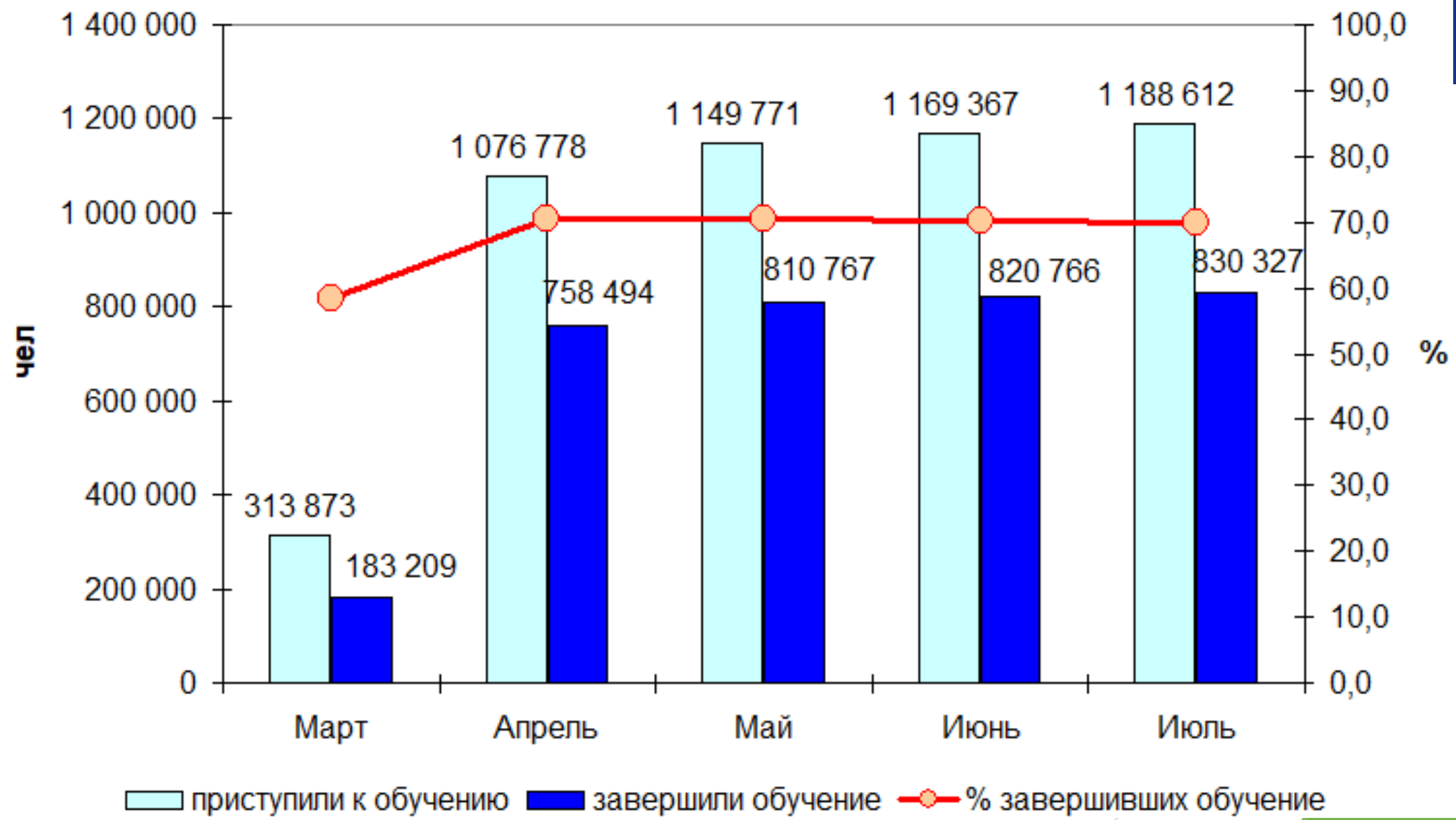


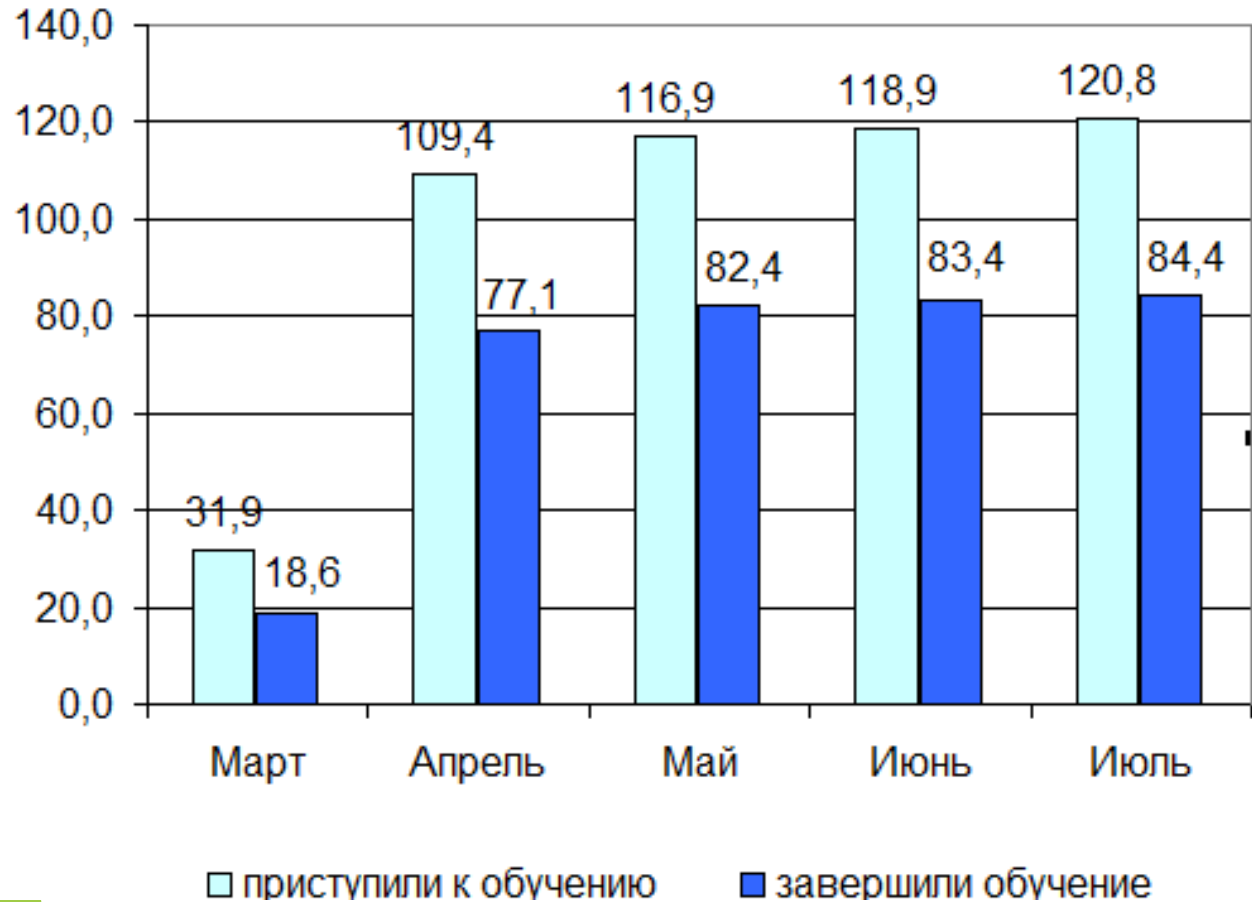
Итоги работы за первое полугодие 2021 г. по реализации приказа ФС Роспотребнадзора № 115 от 25.03.2021 в части обучения населения по санитарно-просветительским программам «ОСНОВЫ ЗДОРОВОГО ПИТАНИЯ» (для детей школьного и дошкольного возраста)

22.07.2021

Количество приступивших к обучению и завершивших обучение детей и взрослых по программе для детей школьного и дошкольного



Удельный вес приступивших к обучению и завершивших обучение от плановой цифры

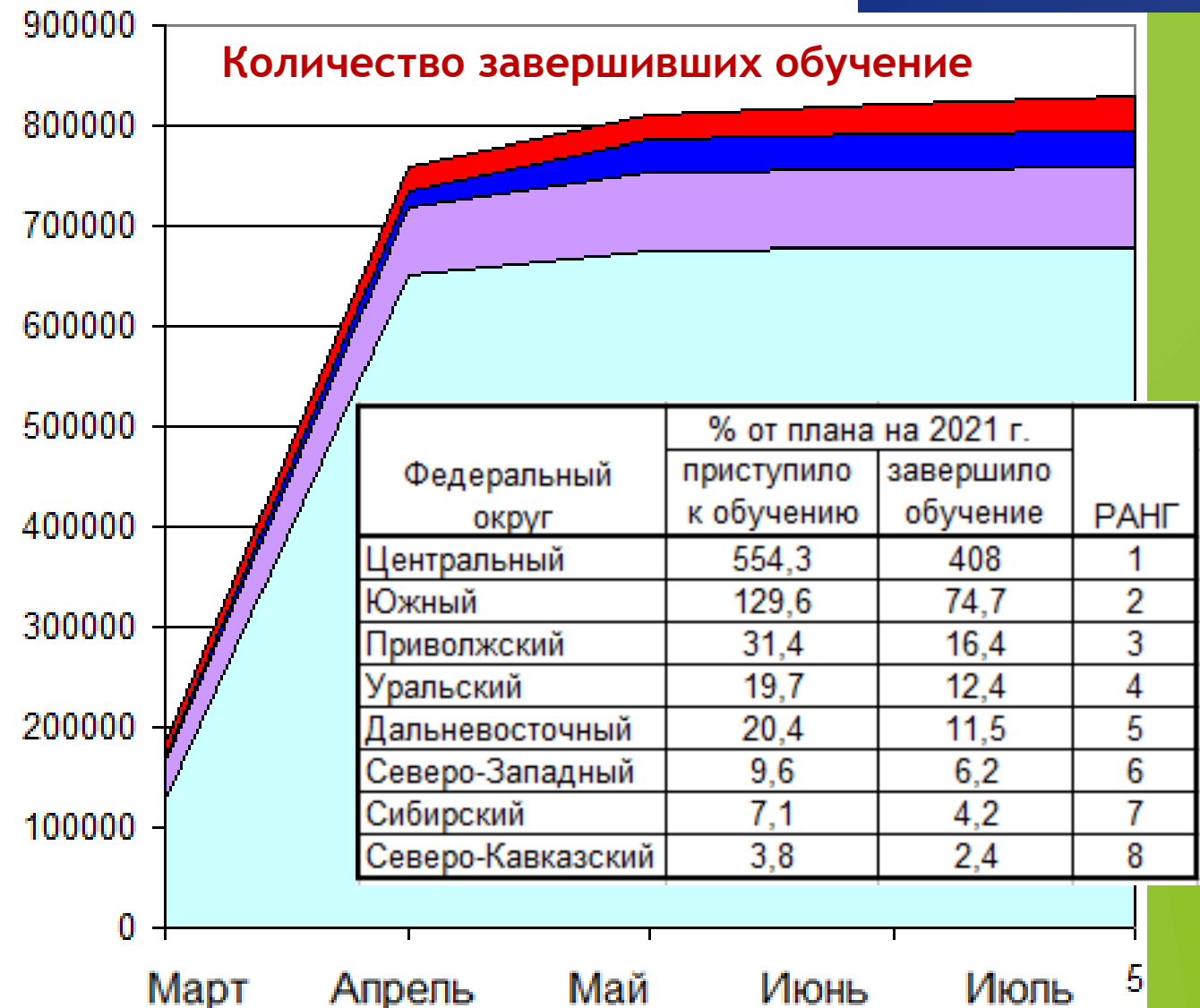
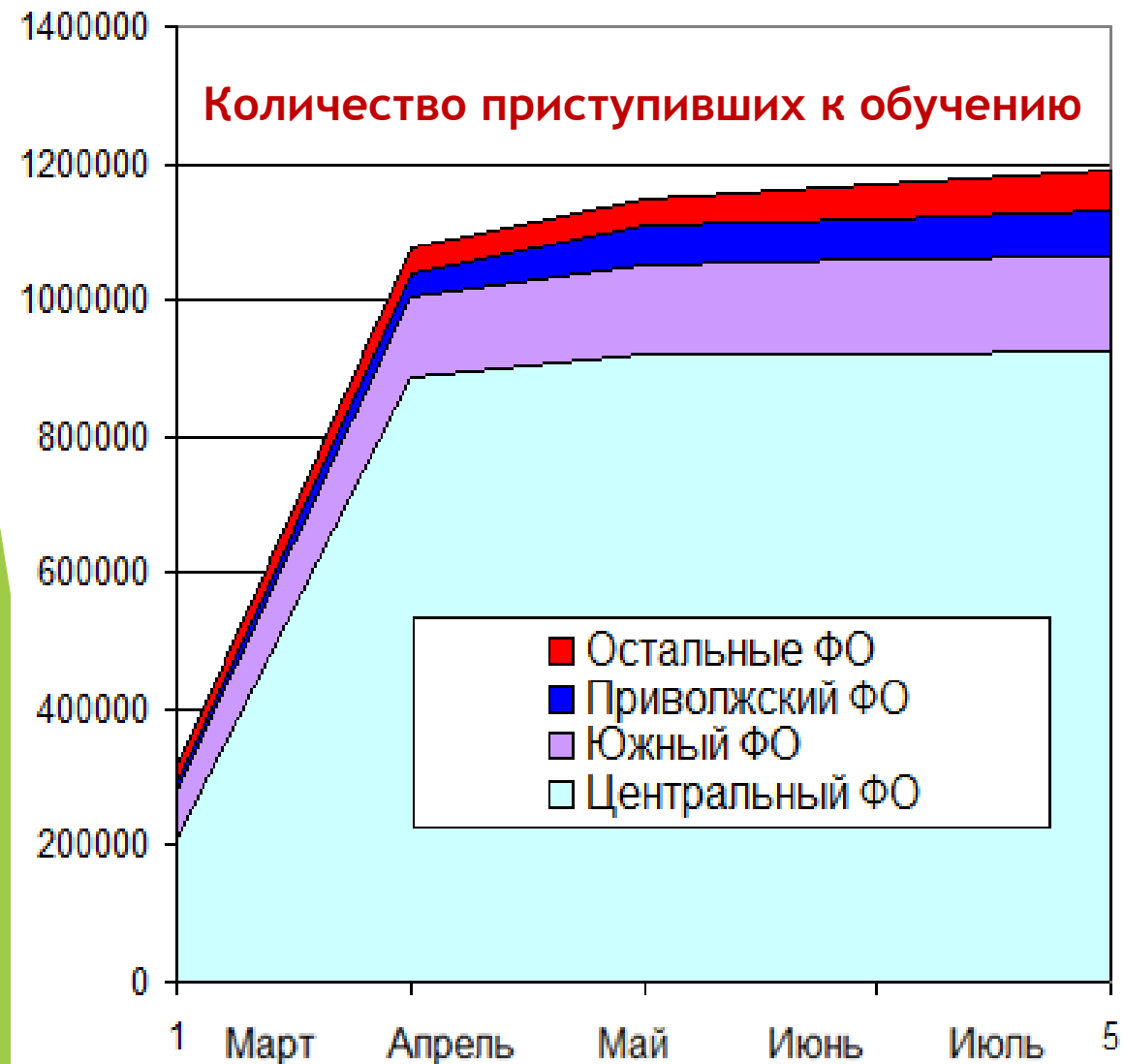


- приступили к обучению - 1 188 612;
- завершили обучение - 830 327;
- плановая цифра на 2021 год - 983 900

Соответственно % от плана по числу приступивших к обучению составляет 120,8%, по числу завершивших обучение - 84,4%.

Вместе с тем, по регионам, а план по обучению составлен именно по регионам ситуация не такая оптимистичная.

Количество приступивших к обучению и завершивших обучение по санитарно-просветительским программам «Основы здорового питания» для детей школьного и дошкольного возраста



Территория	Целевой показатель 2021 г.	Приступили к обучению		Завершили обучение		Ранг	Кол-во отделов образования, работающих в системе анализа
		абс	%	абс	%		
Центральный ФО	166 500	922 908	554,3	679 353	408,0	1	48
Белгородская область	6 700	20 166	301,0	13 001	194,0	2	11
Брянская область	5 400	16	0,3	1	0,0	5,0	0
Воронежская область	9 800	3 228	32,9	2 092	21,3	4	0
Курская область	16 200	2	0,0	0	0,0	5,0	33
Липецкая область	17 400	0	0,0	0	0,0	5,0	2
город Москва	49 000	882 035	1 800,1	654 024	1 334,7	1	1
Московская область	35 000	17 461	49,9	10 235	29,2	3	1
Смоленская область	13 200	0	0,0	0	0,0	5,0	0
Тамбовская область	13 800	0	0,0	0	0,0	5,0	0

Территория	Целевой показатель 2021 г.	Приступили к обучению		Завершили обучение		Ранг	Кол-во отделов образования, работающих в системе анализа
		абс	%	абс	%		
Северо-Западный ФО	76 500	7 331	9,6	4 775	6,2	6	40
Архангельская область	18 000	10	0,1	0	0,0	5	0
Калининградская область	15 800	365	2,3	230	1,5	4	15
Ленинградская область	7 800	5 593	71,7	3 909	50,1	1	4
Мурманская область	3 700	375	10,1	274	7,4	2	8
Р. Карелия	10 000	19	0,2	0	0,0	5	13
город Санкт-Петербург	21 200	969	4,6	362	1,7	3	0

Территория	Целевой показатель 2021 г.	Приступили к обучению		Завершили обучение		Ранг	Кол-во отделов образования, работающих в системе анализа
		абс	%	абс	%		
Южный ФО	107 500	139 278	129,6	80 262	74,7	2	45
Астраханская область	17 500	10	0,1	0	0,0	4	0
г. Севастополь	18 200	0	0,0	0	0,0	4	0
Краснодарский край	27 500	111 345	404,9	64 020	232,8	1	20
Республика Адыгея	8 200	4 378	53,4	2 757	33,6	3	8
Республика Крым	17 500	2	0,0	2	0,0	4	0
Ростовская область	18 600	23 543	126,6	13 483	72,5	2	17

Территория	Целевой показатель 2021 г.	Приступили к обучению		Завершили обучение		Ранг	Кол-во отделов образования, работающих в системе анализа
		абс	%	абс	%		
Северо-Кавказский ФО	42 500	1 621	3,8	1 040	2,4	8	3
Кабардино-Балкарская Респ	16 500	6	0,0	1	0,0	3	0
Карачаево-Черкесская Респ	8 600	1	0,0	0	0,0	3	0
Р. Северная Осетия	3 700	142	3,8	32	0,9	2	2
Ставропольский край	13 700	1 472	10,7	1 007	7,4	1	1

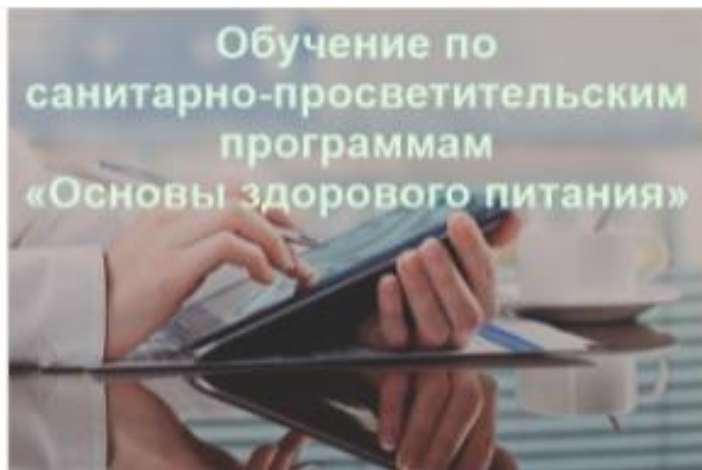
Территория	Целевой показатель 2021 г.	Приступили к обучению		Завершили обучение		Ранг	Кол-во отделов образования, работающих в системе анализа
		абс	%	абс	%		
Приволжский ФО	215 600	68 243	31,7	35 461	16,4	3	123
Нижегородская область	47 500	135	0,3	73	0,2	8	1
Оренбургская область	34 800	32 345	92,9	19 709	56,6	1	42
Пензенская область	18 200	13	0,1	5	0,0	9,0	0
Пермский край	13 700	5 693	41,6	3 131	22,9	3	5
Р. Башкортостан	21 300	816	3,8	555	2,6	6	5
Р. Мордовия	10 500	331	3,2	172	1,6	7	23
Р. Татарстан	19 400	15 428	79,5	9 058	46,7	2	45
Самарская область	14 400	3 460	24,0	1 802	12,5	4	0
Саратовская область	35 800	10 022	28,0	956	2,7	5	2

Территория	Целевой показатель 2021 г.	Приступили к обучению		Завершили обучение		Ранг	Кол-во отделов образования, работающих в системе анализа
		абс	%	абс	%		
Уральский ФО	99 100	19 490	19,7	12 257	12,4	4	28
Свердловская область	21 900	6 725	30,7	3 569	16,3	2	8
Тюменская область	8 300	7 050	84,9	4 825	58,1	1	4
ХМАО	9 900	530	5,4	337	3,4	4	1
Челябинская область	59 000	5 185	8,8	3 526	6,0	3	15



Территория	Целевой показатель 2021 г.	Приступили к обучению		Завершили обучение		Ранг	Кол-во отделов образования, работающих в системе анализа
		абс	%	абс	%		
Сибирский ФО	199 800	14 171	7,1	8 363	4,2	7	11
Алтайский край	39 000	832	2,1	381	1,0	4	0
Иркутская область	45 100	66	0,1	20	0,0	6	1
Кемеровская область	46 000	124	0,3	123	0,3	5	0
Красноярский край	14 900	8 612	57,8	5 319	35,7	1	5
Новосибирская область	45 200	3 925	8,7	2 115	4,7	2	1
Омская область	9 600	612	6,4	405	4,2	3	4

Территория	Целевой показатель 2021 г.	Приступили к обучению		Завершили обучение		Ранг	Кол-во отделов образования, работающих в системе анализа
		абс	%	абс	%		
Дальневосточный ФО	76 400	15 570	20,4	8 816	11,5	5	15
Амурская область	14 100	430	3,0	157	1,1	6	5
Забайкальский край	21 100	1 068	5,1	607	2,9	5	0
Камчатский край	5 000	422	8,4	171	3,4	4	0
Приморский край	8 800	3 603	40,9	1 387	15,8	2	3
Республика Саха (Якутия)	21 000	2 079	9,9	891	4,2	3	0
Хабаровский край	6 400	7 949	124,2	5 593	87,4	1	7
Чукотский АО	-	19	#ЗНАЧ!	10	#ЗНАЧ!		0



Обучение по санитарно-просветительским программам "Основы здорового питания"

Видеоматериалы тематического семинара от 31.03.2021:

- Часть 1;
- Часть 2;
- Часть 3

Справочные материалы по санитарно-просветительской программе для детей дошкольного возраста	2,3 МБ
Справочные материалы по санитарно-просветительской программе для детей школьного возраста	1,4 МБ

Ссылка для регистрации и входа в программное средство "Обучение по программам "Основы здорового питания""

Видеоматериалы

Ответы на часто задаваемые вопросы можно посмотреть [по ссылке](#)

Видеоматериалы по работе с программным средством для участников программ обучения:

Видеоурок №1. Регистрация, изменение ФИО, ответы на часто задаваемые вопросы и как написать запрос в техническую службу поддержки.

Видеоурок №2. Прохождение входного тестирования, доступ к обучающим материалам в ПС "Основы здорового питания".

Видеоурок №3. Выполнение самостоятельной работы **(зарегистрированным до 14.07.2021)**.

Видеоурок №3.1. Выполнение самостоятельной работы, прохождение итогового теста, скачивание сертификата **(зарегистрированным после 14.07.2021)**.

Видеоматериалы по работе с программным средством для территориальных органов управления Роспотребнадзора и муниципальных органов управления Образования:

1. Регистрация муниципальных органов управления образованием и работа в ПС "Основы здорового питания".
2. Видеоурок по добавлению организаций для прохождения программы обучения.

Итоги работы за первое полугодие 2021 г. по реализации приказа ФС Роспотребнадзора № 115 от 25.03.2021 в части обучения населения по санитарно-просветительским программам «ОСНОВЫ ЗДОРОВОГО ПИТАНИЯ» (для детей школьного и дошкольного возраста)

22.07.2021