

Презентация педагогического проекта «Сегодня праздник 8 марта»


МАДОУ детский сад № 45
Воспитатель: Дашян Н. М.
1КК



2026



Рабочая группа проекта:

- Воспитатель
 - Зам. зав. по ВМР
 - Музыкальный работник
- 

Актуальность проекта:

ВЫСОКАЯ


- Мама считается хранительницей семьи. И, конечно, же, именно мама играет важную роль в жизни каждого человека. Развитие отношений между ребенком дошкольного возраста и матерью имеет большое значение для развития личности ребенка. К сожалению, часто любовь к маме дети связывают только с материальными ценностями, а не духовными. Не случайно, среди многих праздников, отмечаемых в нашей стране - День матери занимает особое место. Это праздник, к которому никто не может быть равнодушным. Праздник День матери служит напоминанием о необходимости уважительного отношения к маме. От мамы дети получают ласку, нежность, доброту, а от отца – мужество, силу воли. Только сочетание этих качеств формируют полноценную личность.
- Данный проект направлен на приобщение детей к общечеловеческим ценностям, любви к самому близкому и родному человеку – маме, через интегрированный подход образовательных областей.

Теоретическое обоснование проекта:

- Всеобщая декларация прав человека
- Декларация прав ребенка
- Конституция Российской Федерации
- Семейный кодекс РФ
- Закон РФ «Об Образовании» от 10.07.1992 г. № 3266-1 (в редакции от 08.12.2010 N 337-ФЗ)
- Требования ФГОС
- Опрос родителей




Цели проекта:

- ▶ Воспитывать чувство глубокой любви и привязанности к самому близкому и родному человеку - маме;
 - ▶ Способствовать воспитанию нравственных устоев семьи;
 - ▶ Развивать социальную и коммуникативную компетентность.
- 



Задачи:

- ▶ углубить знания детей о роли мамы в их жизни, через раскрытие образа матери в поэзии, в живописи, музыке, художественной литературе;
 - ▶ воспитывать доброе, заботливое отношение к маме;
 - ▶ развивать творческие способности детей в продуктивной и в музыкальной деятельности;
 - ▶ создание условий для социально- нравственного развития детей в процессе воспитания любви и взаимопонимания с самым близким человеком – мамой.
- 



Характеристика проекта:

Тип проекта - творческий


По характеру - внутри ДОУ

По количеству участников - коллективный

По продолжительности - краткосрочный




Формы проведения:

- ▶ НОД,
 - ▶ чтение художественной литературы,
 - ▶ самостоятельная деятельность детей,
 - ▶ художественно-продуктивная деятельность,
 - ▶ музыкальные занятия,
 - ▶ работа с родителями,
 - ▶ проведение праздника
- 




Планируемые результаты

- 
- ▶ обогащение знаний детей о роли мамы, бабушки, сестры в их жизни;
 - ▶ осознание детьми доброго, заботливого отношения к маме;
 - ▶ развитие творческих способностей детей в продуктивной и музыкальной деятельности;
 - ▶ расширение кругозора у детей;
 - ▶ развитие познавательной активности, любознательности.



Принципы реализации

проекта:

- ▶ принцип развивающего образования;
 - ▶ принцип необходимости и достаточности;
 - ▶ принцип интеграции образовательных областей в соответствии с возрастными возможностями и особенностями воспитанников;
 - ▶ комплексно-тематический принцип построения образовательного процесса;
 - ▶ решение программных образовательных задач в совместной деятельности взрослого и детей;
 - ▶ решение программных образовательных задач в самостоятельной деятельности детей;
 - ▶ взаимодействие с родителями.
- 



Сроки реализации

1 марта – 5 марта 2026 г.
(краткосрочный)


Этапы реализации проекта





Планирование работы:

Подготовительный этап


- ▶ Предполагает обнаружение проблемы. Сбор необходимой информации по проблеме формирования нравственно-эстетических качеств у дошкольников;
 - ▶ Изучение нормативно-правовой базы, научной и методической литературы по проблеме воспитания нравственно-эстетических качеств у дошкольников, организации проектного метода.
- 



Планирование работы:

(продолжение)

Организационный этап


- ▶ Разработка системы работы по формированию у дошкольников нравственно-эстетических качеств через уважительное отношение к маме, бабушке и всему женскому полу;
 - ▶ Отработка механизма управления данной системой;
 - ▶ Решение поставленных задач.
- 



Планирование работы:

(продолжение)

Заключительный этап

- ▶ Организация итогового мероприятия в рамках проекта праздника «8 марта»;
 - ▶ Подведение итогов достигнутых результатов.
- 

Основные формы организации образовательного процесса

непосредственно – образовательная деятельность


совместная деятельность

самостоятельная деятельность

взаимодействие с семьей




Различные формы работы

- ▶ комплексная и интегрированная НОД;
 - ▶ развлечения и праздники;
 - ▶ игры;
 - ▶ взаимодействие с родителями.
- 



Содержание проекта:

- 
- ▶ Тематическое занятие «Моя любимая мамочка», беседа о профессиях мам. (Познавательная деятельность);
 - ▶ Чтение художественной литературы: стихи о маме, пословицы, поговорки, рассказы;
 - ▶ Определить основные направления работы.



Содержание проекта


(продолжение)

- Рисование «Цветик – семицветик для мамочки любимой» (Продуктивная деятельность)
- Организация выставки творческих работ на тему «8 марта» (Продуктивная деятельность)
- Открытка для мамы своими руками (продуктивная деятельность)
- Беседа с детьми о празднике всех мам и девочек, (Коммуникативная деятельность)
- Оформление стен-газеты на тему «Я с мамой любимой мамой неразлучен никогда» (Продуктивная деятельность)
- Совместная творческая работа педагога, и детей «Красивая праздничная открытка» (Продуктивная деятельность)
- Разучивание песни «у меня есть 3 желания» (Музыкально-художественная деятельность)
- Рассказы детей о своей маме (Коммуникативная деятельность)



Содержание проекта

(продолжение)

- ▶ Выставка рисунков «Цветик – семицветик для мамочки любимой»
 - ▶ Выставка творческих работ на тему «8 марта»
 - ▶ Изготовление открытки для мамы и выставка открыток
 - ▶ Проведение праздника
 - ▶ Презентация «международный женский день»
- 

Циклограмма проекта:

01.03.2 026 г.	<ul style="list-style-type: none">• Проведение в группе обсуждения идеи проекта, выявление интересующих детей вопросов;• Работа в группах по сбору информации об истории праздника, ее обработке и поиску недостающей;• НОД рисование «Цветик - семицветик для мамочки любимой»
02.03.2 026 г.	<ul style="list-style-type: none">• Чтение и обсуждение художественной литературы (З. Воскресенская «Мама», «Мамина помощница» Г. Виеру);• Разучивание стихотворений, пословиц о маме;• Сюжетно-ролевая игра «Дочки-матери»;
03.03.2 026 г.	<ul style="list-style-type: none">• Прослушивание песен разных лет по теме;• Разучивание песен, стихотворений, (Г. Виеру «Мамин портрет» «Я пеку, пеку, пеку...»);• Беседа «Моя мамочка», «Зачем нужно маме помогать?»
04.03.2 026 г.	<ul style="list-style-type: none">• Чтение художественной литературы (Г. Виеру «Рядом с мамой», Т. Бокова «Заботливая мама»)• Сюжетно-ролевая игра «Мамины помощницы»;• НОД аппликация «Открытка для мамы»;
05.03.2 026 г.	<ul style="list-style-type: none">• Проведение инструктажа по технике безопасности;• Беседа о предстоящем празднике;• Проведение праздника.

Результаты проведенной работы:

- ▶ Обобщены и закреплены знания детей о празднике «8 марта».
- ▶ Положительная динамика развития детей по воспитанию нравственных чувств, положительных навыков и привычек поведения по отношению к женскому полу.
- ▶ Дети прониклись атмосферой доброжелательности, радости, тепла, эмоционального комфорта и благополучия.
- ▶ Повысился уровень самообразования педагога, отобрана информация в соответствие с психо-возрастными особенностями детей.
- ▶ Результативность проекта была отмечена родителями. Такая форма работы над проектом была нужна и интересна как детям, так и их родителям.
- ▶ Родители предложили продолжить начатую работу, но уделить внимание не только мамам, но и другим членам семьи.

Изготовление открытки своими руками





Рисунок маме «Цветик-семицветик»





Выставка работ на тему «8 марта»



Сюжетно-ролевые игры



Чтение художественной литературы



Презентация «Притча о матери»



Музыкальный подарок «Мамочка милая, мама моя»



Забавные игры





Танцевальная разминка «танец матрешек»



Игра : «как будем защищать мам, бабушек и всех девочек...»



Приятное завершение праздничного вечера, вручение подарков





Благодарю за внимание!